

AVALIAÇÃO DO CUMPRIMENTO DAS METAS FISCAIS DO
1º QUADRIMESTRE DE 2.026 - AUDIÊNCIA PÚBLICA PARA
AVALIAÇÃO DAS METAS FISCAIS
A SER REALIZADA EM 27/05/2026.

Obedecendo a legislação vigente e ao dever cívico de prestar contas aos Cidadãos, apresentamos por meio deste documento, o **Relatório de Avaliação das Metas Fiscais**, referente ao **1º Quadrimestre de 2.026**. A Audiência Pública realizada na Câmara Municipal de Vereadores, em cumprimento ao estabelecido no parágrafo 4º do art. 9º da lei de Responsabilidade Fiscal, o qual determina que o Poder Executivo demonstre e avalie o cumprimento das metas fiscais do orçamento fiscal ao final de cada Quadrimestre.

Os números são originários dos relatórios mensais, bimestrais e quadrimestrais, divulgados no quadro mural e internet e, para melhores esclarecimentos, os resultados serão apresentados com detalhamento das informações e acompanhados dos principais aspectos que condicionaram o desempenho da receita, despesa e dívida pública consolidada.


DÍVIDA PÚBLICA CONSOLIDADA

A dívida consolidada representa o montante total das obrigações financeiras assumidas em virtude de leis, contratos, convênios e da realização de operações de crédito, para amortização em prazo superior a doze meses, dos precatórios judiciais emitidos a partir de 5 de maio de 2000 e não pagos durante a execução do orçamento em que houverem sido incluídos e das operações de crédito que, embora inferiores a doze meses, tenham constado como receitas no orçamento. (Portaria STN nº 633/06)

A posição da dívida consolidada em 30/04/2026 é de R\$ 40.789.880,25.

	Saldo Exerc. Anterior	Até 1º Quadrimestre	Até 2º Quadrimestre	Até 3º Quadrimestre
DÍVIDA CONSOLIDADA	28.536.390,79	40.789.880,25		
Dívida Mobiliária	0,00	0,00		
Dívida Contratual	28.536.390,79	40.789.880,25		
Financiamentos	27.346.472,28	39.625.995,49		
Internos	27.346.472,28	39.625.995,49		
Parcelamento e Renegociação de dívidas	1.189.918,51	1.163.884,76		
De Tributos	1.189.918,51	1.163.884,76		

RECEBIDO EM
27/05/2026
Rd. 09:43hrs.
Câmara Mun. de Vereadores




Detalhamento Dívida Consolidada:

Financiamentos/Parcelamentos	Saldo Dívida Consolidada 31/12/2025	Incorporação	Amortização	Juros/Encargos	Saldo Dívida Consolidada 30/04/2026	Prazo Amortização
Finisa	2.630.551,04	-	242.357,48	132.653,30	2.383.989,67	mai/29
Pró-Transportes	11.759.851,08	265.138,40	168.378,75	322.907,98	11.929.174,27	jul/40
Parcelamento PASEP	1.189.918,51	-	14.346,48	35.541,89	1.163.884,76	dez/33
Badesul(Máquinas)	2.629.999,96	-	187.857,14	154.808,69	2.442.142,82	ago/30
Badesul(Infraestrutura)	4.160.755,89	-	241.203,24	230.505,70	3.919.552,65	set/31
Pró-Moradia(Casas)	3.504.104,42	986.761,41	-	97.983,93	4.518.569,22	abr/46
Badesul(Sustentabilidade)	2.661.209,89	180.738,24	-	92.729,05	2.841.948,13	ago/36
Finisa 2025	-	11.500.000,00	-	330.933,41	11.590.618,73	nov/31
TOTAL	28.536.390,79	12.932.638,05	854.143,09	1.398.063,95	40.789.880,25	

QUADRO I – DEMONSTRATIVO DA RECEITA PREVISTA E REALIZADA

BALANÇO ORÇAMENTÁRIO DA RECEITA						
Receitas	Previsão Inicial 2026	Previsão Atualizada 2026	Realizado no Mês Abril	Realizado até Mês Abril(%	%
Receitas Correntes	188.788.125,00	189.294.216,70	15.769.372,81	60.440.233,10	32,01%	31,93%
Impostos, Taxas e Cont. Melhori	30.746.500,00	30.746.500,00	2.710.144,94	7.443.100,72	24,21%	24,21%
Contribuições	19.666.000,00	19.666.000,00	1.320.849,60	5.785.133,25	29,42%	29,42%
Receita Patrimonial	12.825.625,00	12.853.866,70	1.334.788,82	5.509.188,79	42,95%	42,86%
Receita de Serviços	145.500,00	145.500,00	196.243,38	226.469,51	155,65%	155,65%
Transferências Correntes	123.403.000,00	123.880.850,00	10.057.928,87	40.858.719,40	33,11%	32,98%
Outras Receitas Correntes	2.001.500,00	2.001.500,00	149.417,20	617.621,43	30,86%	30,86%
Receitas de Capital	31.811.875,00	31.811.875,00	1.584.969,12	14.132.334,23	44,42%	44,42%
Operações de Crédito	25.200.000,00	25.200.000,00	629.328,68	12.932.638,04	51,32%	51,32%
Alienação de Bens	2.850.000,00	2.850.000,00	543.546,82	567.345,48	19,91%	19,91%
Amortização de Empréstimos	115.000,00	115.000,00	321,50	1.286,00	1,12%	1,12%
Transferências de Capital	3.646.875,00	3.646.875,00	411.772,12	631.064,71	17,30%	17,30%
Total	220.600.000,00	221.106.091,70	17.354.341,93	74.572.567,33	33,80%	33,73%





QUADRO I – DEMONSTRATIVO DA DESPESA EMPENHADA E LIQUIDADADA NO PERÍODO

BALANÇO ORÇAMENTÁRIO DA DESPESA						
DESPESAS	Dotação Inicial 2026	Dotação atualizada 2026	Despesa Empenhada até o Mês de Abril	Despesa Liquidada até o Mês de Abril	Empenho %	Liquidação %
Despesas Correntes	159.899.625,00	161.563.257,67	62.258.555,39	51.280.535,49	38,54%	31,74%
Pessoal e Encargos Sociais	93.112.000,00	93.310.339,58	29.048.607,19	29.048.607,19	31,13%	31,13%
Juros e Encargos da Dívida	4.430.000,00	4.430.000,00	1.398.063,95	1.398.063,95	31,56%	31,56%
Outras Despesas Correntes	62.357.625,00	63.822.918,09	31.811.884,25	20.833.864,35	49,84%	32,64%
Despesas de Capital	45.175.375,00	53.092.936,94	30.237.135,87	16.479.729,87	56,95%	31,04%
Investimentos	42.123.875,00	50.041.436,94	29.382.992,78	15.625.586,78	58,72%	31,23%
Inversões Financeiras	51.500,00	51.500,00	0,00	0,00	0,00%	0,00%
Amortização da Dívida	3.000.000,00	3.000.000,00	854.143,09	854.143,09	28,47%	28,47%
Reserva do RPPS	13.945.000,00	13.945.000,00	0	0	0	0
Reserva de Contingência	1.580.000,00	1.580.000,00	0	0	0	0
Total das Despesas	220.600.000,00	230.181.194,61	92.495.691,26	67.760.265,36	40,18%	29,44%

DESPESAS EMPENHADAS/LIQUIDADAS POR ÓRGÃO/SECRETARIA

Órgão/Secretaria	Dotação Inicial (a)	Dot. Atualizada (b)	Desp. Empenhada (c)	Desp. Liquidada (d)	Inicial	Atualizada
					% (d)/(a)	% (d)/(b)
01 - Poder Legislativo	4.440.000,00	4.440.000,00	963.774,26	775.329,20	17,46%	17,46%
02 - Chefia de Governo	4.802.000,00	4.774.000,00	2.023.062,67	1.487.004,96	30,97%	31,15%
03 - Sec. Administração	38.591.500,00	39.050.260,00	10.360.700,79	9.538.103,61	24,72%	24,43%
03.01 - Administração	8.321.500,00	8.780.260,00	6.375.047,78	5.598.208,39	67,27%	63,76%
03.02 - RPPS	30.270.000,00	30.270.000,00	3.985.653,01	3.939.895,22	13,02%	13,02%
04 - Sec. Finanças	3.779.000,00	3.779.000,00	1.212.343,34	1.025.107,17	27,13%	27,13%
05 - Sec. Desenv. Rural,	17.706.950,00	19.759.012,68	13.368.905,27	10.550.210,00	59,58%	53,39%
06 - Sec. Educação	55.381.700,00	55.912.629,81	20.816.583,84	17.284.143,80	31,21%	30,91%
06.01 - Educação	53.074.700,00	53.586.701,65	20.213.811,09	16.689.511,30	31,45%	31,14%
06.02 - Superior	2.307.000,00	2.325.928,16	602.772,75	594.632,50	25,78%	25,57%
07 - Sec. Habitação	11.770.700,00	13.196.764,56	11.290.804,35	2.845.541,78	24,17%	21,56%
08 - Sec. Desenv. Econô	3.934.000,00	4.054.000,00	1.370.827,99	1.201.222,80	30,53%	29,63%
09 - Sec. Saúde	34.801.850,00	36.345.472,86	14.237.466,87	11.699.493,02	33,62%	32,19%
11 - Sec. Infraestrutura,	20.649.000,00	23.926.392,05	9.254.718,47	4.736.586,65	22,94%	19,80%
12 - Encargos Gerais	12.028.000,00	12.028.000,00	3.213.650,81	3.087.047,08	25,67%	25,67%
13 - Sec. Desenvolvemento	7.997.300,00	8.114.472,65	2.764.657,00	2.198.204,54	27,49%	27,09%
14 - Sec. Esportes, Cultu	4.718.000,00	4.801.190,00	1.618.195,60	1.332.270,75	28,24%	27,75%
Total	220.600.000,00	230.181.194,61	92.495.691,26	67.760.265,36	30,72%	29,44%

ÍNDICES CONSTITUCIONAIS REFERENTES À EDUCAÇÃO

GASTOS COM EDUCAÇÃO		
	R\$	%
Base de Cálculo Constitucional da Receita da Educação (MDE+FUNDEB)	36.651.458,34	
Base Receita Educação (MDE + FUNDEB) - 25%	9.162.864,59	25,00%
Despesa Empenhada com Educação (MDE)	6.799.166,07	
(+) Total Destinado ao FUNDEB - 20%	5.945.318,61	
(-) Cancelamento de Restos a Pagar	0,00	
(-) Receitas do FUNDEB não Utilizadas no Exercício, em valor Superior a 10%	181.064,59	
Percentual Aplicado %	12.563.420,09	34,28%
Diferença (% Aplicado - % Mínimo a Aplicar)	3.400.555,50	
Despesa Liquidada com Educação (MDE)	4.685.882,72	
(+) Total Destinado ao FUNDEB - 20%	5.945.318,61	
(-) Cancelamento de Restos a Pagar	0,00	
(-) Receitas do FUNDEB não Utilizadas no Exercício, em valor Superior a 10%	181.064,59	
Percentual Aplicado %	10.450.136,74	28,51%
Diferença (% Aplicado - % Mínimo a Aplicar)	1.287.272,15	

ÍNDICES CONSTITUCIONAIS REFERENTES AO FUNDEB

FUNDEB		
	Mês Abril 2026	Até Abril 2026
BASE DE CÁLCULO CONSTITUCIONAL	R\$ 6.988.529,13	R\$ 29.726.593,05
20% sobre a base de cálculo	R\$ 1.397.705,83	R\$ 5.945.318,61
TRANSFERÊNCIA:		
Valor recebido pelo Município conforme nº	R\$ 2.632.969,63	R\$ 11.477.890,04
GANHO COM O FUNDEB	-1.235.263,80	-5.532.571,43
RECEITAS X DESPESAS		
	Mês Abril 2026	Até Abril 2026
RECEITAS:		
Receita de transferência	R\$ 2.632.969,63	R\$ 11.477.890,04
Rendimento aplic. Financeira	R\$ 32.374,12	R\$ 121.555,89
TOTAL DAS RECEITAS	R\$ 2.665.343,75	R\$ 11.599.445,93
DESPESAS LIQUIDADAS:		
Ensino Fundamental	R\$ 1.699.021,12	R\$ 6.707.927,86
Ensino Infantil	R\$ 939.792,28	R\$ 3.835.083,25
TOTAL DAS DESPESAS	R\$ 2.638.813,40	R\$ 10.543.011,11
PAGAMENTO DOS PROFISSIONAIS DA EDUCAÇÃO		
BÁSICA – Art. 60, XII do ADCT		
	Mês Abril 2026	Até Abril 2026
Base de cálculo para aplicação dos 70% dos Recursos do Fundeb – até	R\$ 2.665.343,75	R\$ 11.599.445,93
70% sobre a base de cálculo	R\$ 1.865.740,63	R\$ 8.119.612,15
Aplicação dos Recursos do Fundeb no pagamento de Profissionais da Educação Básica		
Ensino Fundamental	R\$ 1.670.082,63	R\$ 6.587.167,11
Ensino Infantil	R\$ 934.592,82	R\$ 3.828.922,17
TOTAL DA APLICAÇÃO	R\$ 2.604.675,45	R\$ 10.416.089,28
Diferença Aplicado - Acima 70%	738.934,83	2.296.477,13
% APLICADO	97,72%	89,80%

[Assinatura]

[Assinatura]

ÍNDICES CONSTITUCIONAIS REFERENTES À SAÚDE (ASPS)

GASTOS COM SAÚDE		
	R\$	%
RECEITA RESULTANTE DE IMPOSTOS E TRANSFERÊNCIAS	36.651.458,34	
PERCENTUAL MÍNIMO A APLICAR	5.497.718,75	15,00%
TOTAL DESP. EMPENHADA	10.432.545,58	
Percentual Aplicado %	10.432.545,58	28,46%
Diferença (% Aplicado - % Mínimo a Aplicar)	4.934.826,83	
TOTAL DESP. LIQUIDADA	9.100.124,84	
Percentual Aplicado %	9.100.124,84	24,83%
Diferença (% Aplicado - % Mínimo a Aplicar)	3.602.406,09	

REGIME PRÓPRIO DE PREVIDÊNCIA DOS SERVIDORES - RPPS

RESULTADO RPPS	
Saldo RPPS em 31/12/2025	94.481.752,57
Receitas Arrecadadas até Abril de 2026	10.348.005,60
Despesas Pagas até Abril de 2026	3.935.288,51
Restos Pagos até Abril de 2026	2.750,30
Saldo RPPS 30/04/2026	100.891.719,36

Detalhamento Receita do RPPS

Detalhamento da Receita RPPS	
Receitas	Arrecadado
Servidor - 14%	1.349.553,67
Rendimentos	4.370.992,84
Restituições	-
Compensação RGPS e RPPS	209.670,94
Patronal - 18,83%	1.815.119,99
Passivo - 27,00%	2.602.668,16
Vlr. Arrecadado até 30/04/2026	10.348.005,60



**DESPESA COM PESSOAL E LIMITES DA LRF – ÚLTIMOS DOZE MESES COM
BASE TCE/RS.**

RECEITA CORRENTE LÍQUIDA EM 30/04/2026: R\$ 156.865.741,70.

Poder	R\$	% S/ RCL	Limite Alerta	Limite Prudencial	Limite Legal
Despesa com Pessoal - Legislativo	1.557.500,76	0,99%	5,40%	5,70%	6,00%
Despesa com pessoal - Executivo	73.793.948,04	47,04%	48,60%	51,30%	54,00%
Total da Despesa pessoal - Consolidado	75.351.448,80	48,04%	54,00%	57,00%	60,00%

COMENTÁRIO FINAL


As Despesas com Pessoal em relação à Receita Corrente Líquida atendem os limites legais.

No **Primeiro** Quadrimestre de 2026, aplicou-se o valor de **R\$ 10.450.136,74** em Educação, que corresponde ao percentual de **28,51 %** da receita base do **MDE – Manutenção e Desenvolvimento do Ensino**. Aplicou-se também o percentual de **89,80 % com Pagamento dos Profissionais da Educação Básica**.


No que tange a Saúde, apurou-se no **Primeiro** quadrimestre o valor de **R\$ 9.100.124,84** em Saúde, que corresponde ao percentual de **24,83 %** da receita base do **ASPS – AÇÕES DE SERVIÇOS PÚBLICOS DE SAUDE**.

O Poder Executivo Municipal está imbuído no propósito de atingir as metas fiscais, bem como, atendimento dos requisitos da Lei de Responsabilidade Fiscal e Constitucional no exercício de 2026.

Tapejara - RS, 27 de Maio de 2026.



Adriana Bueno Artuzi
Secretária Municipal de Finanças



Gemson Barreto do Amaral
Contador