

AVALIAÇÃO DO CUMPRIMENTO DAS METAS FISCAIS DO
3º QUADRIMESTRE DE 2.025 - AUDIÊNCIA PÚBLICA PARA
AVALIAÇÃO DAS METAS FISCAIS
A SER REALIZADA EM 26/02/2026.

Obedecendo a legislação vigente e ao dever cívico de prestar contas aos Cidadãos, apresentamos por meio deste documento, o **Relatório de Avaliação das Metas Fiscais**, referente ao **3º Quadrimestre de 2.025**. A Audiência Pública realizada na Câmara Municipal de Vereadores, em cumprimento ao estabelecido no parágrafo 4º do art. 9º da lei de Responsabilidade Fiscal, o qual determina que o Poder Executivo demonstre e avalie o cumprimento das metas fiscais do orçamento fiscal ao final de cada Quadrimestre.

Os números são originários dos relatórios mensais, bimestrais e quadrimestrais, divulgados no quadro mural e internet e, para melhores esclarecimentos, os resultados serão apresentados com detalhamento das informações e acompanhados dos principais aspectos que condicionaram o desempenho da receita, despesa e dívida pública consolidada.

DÍVIDA PÚBLICA CONSOLIDADA

A dívida consolidada representa o montante total das obrigações financeiras assumidas em virtude de leis, contratos, convênios e da realização de operações de crédito, para amortização em prazo superior a doze meses, dos precatórios judiciais emitidos a partir de 5 de maio de 2000 e não pagos durante a execução do orçamento em que houverem sido incluídos e das operações de crédito que, embora inferiores a doze meses, tenham constado como receitas no orçamento. (Portaria STN nº 633/06)

A posição da dívida consolidada em 31/12/2025 é de R\$ 28.536.390,79.

	Saldo Exerc. Anterior	Até 1º Quadrimestre	Até 2º Quadrimestre	Até 3º Quadrimestre
DÍVIDA CONSOLIDADA	20.953.567,23	24.617.978,06	26.063.217,97	28.536.390,79
Dívida Mobiliária	0,00	0,00	0,00	0,00
Dívida Contratual	20.953.567,23	24.617.978,06	26.063.217,97	28.536.390,79
Financiamentos	19.698.330,83	23.385.258,21	24.851.076,16	27.346.472,28
Internos	19.698.330,83	23.385.258,21	24.851.076,16	27.346.472,28
Parcelamento e Renegociação de dívidas	1.255.236,70	1.232.719,85	1.212.141,81	1.189.918,51
De Tributos	1.255.236,70	1.232.719,85	1.212.141,81	1.189.918,51

Detalhamento Dívida Consolidada:

Financiamentos/Parcelamentos	Saldo Dívida Consolidada 31/12/2024	Incorporação	Amortização	Juros/Encargos	Saldo Dívida Consolidada 31/12/2025	Prazo Amortização
Finisa	3.358.617,47	-	727.072,44	461.728,40	2.630.551,04	mai/29
Pró-Transportes	9.903.930,01	2.074.049,33	436.580,85	890.665,12	11.759.851,08	jul/40
Parcelamento PASEP	1.255.236,40	-	43.039,44	100.359,98	1.189.918,51	dez/33
Badesul(Máquinas)	3.193.571,38	-	563.571,42	540.828,61	2.629.999,96	ago/30
Badesul(Infraestrutura)	3.035.617,44	1.776.578,83	651.440,38	714.262,00	4.160.755,89	set/31
Pró-Moradia(Casas)	206.594,53	3.246.413,54	-	145.995,83	3.504.104,42	abr/46
Badesul(Sustentabilidade)	-	2.661.209,89	-	109.629,98	2.661.209,89	ago/36
TOTAL	20.953.567,23	9.758.251,59	2.421.704,53	2.963.469,92	28.536.390,79	

QUADRO I – DEMONSTRATIVO DA RECEITA PREVISTA E REALIZADA

BALANÇO ORÇAMENTÁRIO DA RECEITA						
Receitas	Previsão Inicial 2025	Previsão Atualizada 2025	Realizado no Mês Dezembro	Realizado até Mês Dezembro	%	%
Receitas Correntes	167.103.000,00	175.870.447,06	21.366.598,38	184.408.105,70	110,36%	104,85%
Impostos, Taxas e Cont. Melhoria	27.597.500,00	32.618.300,00	2.305.573,24	32.597.986,33	118,12%	99,94%
Contribuições	16.700.000,00	16.700.000,00	2.653.626,10	17.631.404,14	105,58%	105,58%
Receita Patrimonial	9.034.000,00	9.396.671,27	1.435.560,68	14.891.596,90	164,84%	158,48%
Receita de Serviços	680.500,00	680.500,00	92.256,32	661.541,12	97,21%	97,21%
Transferências Correntes	111.686.000,00	115.069.975,79	14.661.690,04	116.476.152,89	104,29%	101,22%
Outras Receitas Correntes	1.405.000,00	1.405.000,00	217.892,00	2.149.424,32	152,98%	152,98%
Receitas de Capital	27.897.000,00	28.529.232,76	3.411.275,87	14.287.776,36	51,22%	50,08%
Operações de Crédito	19.216.000,00	19.216.000,00	1.591.710,74	9.758.251,59	50,78%	50,78%
Alienação de Bens	3.349.000,00	3.981.232,76	522.634,48	1.601.476,71	47,82%	40,23%
Amortização de Empréstimos	67.000,00	67.000,00	305,65	4.954,32	7,39%	7,39%
Transferências de Capital	5.265.000,00	5.265.000,00	1.296.625,00	2.923.093,74	55,52%	55,52%
Total	195.000.000,00	204.399.679,82	24.777.874,25	198.695.882,06	101,90%	97,21%

7/31
ep

QUADRO I – DEMOSTRATIVO DA DESPESA EMPENHADA E LIQUIDADADA NO PERÍODO

BALANÇO ORÇAMENTÁRIO DA DESPESA						
DESPESAS	Dotação Inicial 2025	Dotação atualizada 2025	Despesa Empenhada até o Mês de Dezembro	Despesa Liquidadas até o Mês de Dezembro	Empenho %	Liquidação %
Despesas Correntes	141.972.500,00	157.244.058,69	152.487.110,13	151.182.075,33	96,97%	96,14%
Pessoal e Encargos Sociais	83.831.000,00	85.956.620,29	84.904.680,64	84.904.680,64	98,78%	98,78%
Juros e Encargos da Dívida	3.300.000,00	2.965.568,77	2.963.469,92	2.963.469,92	99,93%	99,93%
Outras Despesas Correntes	54.841.500,00	68.321.869,63	64.618.959,57	63.313.924,77	94,58%	92,67%
Despesas de Capital	41.122.500,00	50.455.042,63	25.599.236,58	22.618.274,72	50,74%	44,83%
Investimentos	38.821.500,00	48.032.336,63	23.177.532,05	20.196.570,19	48,25%	42,05%
Inversões Financeiras	1.000,00	1.000,00	0,00	0,00	0,00%	0,00%
Amortização da Dívida	2.300.000,00	2.421.706,00	2.421.704,53	2.421.704,53	100,00%	100,00%
Reserva do RPPS	10.475.000,00	10.475.000,00	0	0	0	0
Reserva de Contingência	1.430.000,00	369,31	0	0	0	0
Total das Despesas	195.000.000,00	218.174.470,63	178.086.346,71	173.800.350,05	81,63%	79,66%

DESPESAS EMPENHADAS/LIQUIDADAS POR ÓRGÃO/SECRETARIA

Órgão/Secretaria	Dotação Inicial (a)	Dot. Atualizada (b)	Des p. Empenhada (c)	Des p. Liquidada (d)	Inicial	Atualizada
					% (d)/(a)	% (d)/(b)
01 - Poder Legislativo	3.275.000,00	3.275.000,00	2.313.327,68	2.287.214,17	69,84%	69,84%
02 - Chefia de Governo	2.071.700,00	2.544.554,47	2.523.293,66	2.523.293,66	121,80%	99,16%
03 - Sec. Administração	30.121.200,00	34.975.304,49	18.974.005,85	18.912.012,79	62,79%	54,07%
03.01 - Administração	5.921.200,00	10.775.304,49	6.731.636,82	6.669.643,76	112,64%	61,90%
03.02 - RPPS	24.200.000,00	24.200.000,00	12.242.369,03	12.242.369,03	50,59%	50,59%
04 - Sec. Finanças	3.199.200,00	3.356.199,52	3.325.580,28	3.325.278,29	103,94%	99,08%
05 - Sec. Desenv. Rural,	8.484.700,00	11.117.167,90	9.314.377,12	8.974.100,76	105,77%	80,72%
06 - Sec. Educação	51.175.150,00	55.082.836,57	52.951.912,82	50.148.858,98	97,99%	91,04%
06.01 - Educação	49.082.150,00	52.682.386,30	50.619.125,97	47.822.023,39	97,43%	90,77%
06.02 - Superior	2.093.000,00	2.400.450,27	2.332.786,85	2.326.835,59	111,17%	96,93%
07 - Sec. Habitação	16.551.200,00	16.502.684,17	7.040.583,83	7.040.300,67	42,54%	42,66%
08 - Sec. Desenv. Econô	3.631.600,00	3.284.166,00	745.239,01	711.761,95	19,60%	21,67%
09 - Sec. Saúde	30.083.400,00	37.350.317,48	35.603.112,11	35.464.650,17	117,89%	94,95%
11 - Sec. Infraestrutura,	24.424.350,00	27.522.952,84	23.131.874,75	22.328.965,43	91,42%	81,13%
12 - Encargos Gerais	11.319.000,00	10.105.334,73	10.098.391,34	10.098.391,34	89,22%	99,93%
13 - Sec. Desenvolvimen	7.096.900,00	8.265.613,26	7.571.116,56	7.525.661,78	106,04%	91,05%
14 - Sec. Esportes, Cultu	3.566.600,00	4.792.339,20	4.493.531,70	4.459.860,06	125,05%	93,06%
Total	195.000.000,00	218.174.470,63	178.086.346,71	173.800.350,05	89,13%	79,66%





ÍNDICES CONSTITUCIONAIS REFERENTES À EDUCAÇÃO

GASTOS COM EDUCAÇÃO		
	R\$	%
Base de Cálculo Constitucional da Receita da Educação (MDE+FUNDEB)	117.552.184,65	
Base Receita Educação (MDE + FUNDEB) - 25%	29.388.046,16	25,00%
Despesa Empenhada com Educação (MDE)	13.498.149,53	
(+) Total Destinado ao FUNDEB - 20%	16.596.765,40	
(-) Cancelamento de Restos a Pagar	3.148,08	
(-) Receitas do FUNDEB não Utilizadas no Exercício, em valor Superior a 10%	0,00	
Percentual Aplicado %	30.091.766,85	25,60%
Diferença (% Aplicado - % Mínimo a Aplicar)	703.720,69	
Despesa Liquidada com Educação (MDE)	12.558.615,50	
(+) Total Destinado ao FUNDEB - 20%	16.596.765,40	
(-) Cancelamento de Restos a Pagar	3.148,08	
(-) Receitas do FUNDEB não Utilizadas no Exercício, em valor Superior a 10%	0,00	
Percentual Aplicado %	29.152.232,82	24,80%
Diferença (% Aplicado - % Mínimo a Aplicar)	-235.813,34	

ÍNDICES CONSTITUCIONAIS REFERENTES AO FUNDEB

FUNDEB		
	Mês Dezembro 2025	Até Dezembro 2025
BASE DE CÁLCULO CONSTITUCIONAL	R\$ 10.369.244,96	R\$ 82.983.827,00
20% sobre a base de cálculo	R\$ 2.073.848,99	R\$ 16.596.765,40
TRANSFERÊNCIA:		
Valor recebido pelo Município conforme nº	R\$ 3.427.315,56	R\$ 31.479.519,80
GANHO COM O FUNDEB	-1.353.466,57	-14.882.754,40
RECEITAS X DESPESAS		
	Mês Dezembro 2025	Até Dezembro 2025
RECEITAS:		
Receita de transferência	R\$ 3.427.315,56	R\$ 31.479.519,80
Rendimento aplic. Financeira	R\$ 23.227,66	R\$ 366.562,40
TOTAL DAS RECEITAS	R\$ 3.450.543,22	R\$ 31.846.082,20
DESPESAS LIQUIDADAS:		
Ensino Fundamental	R\$ 2.831.324,59	R\$ 19.128.932,67
Ensino Infantil	R\$ 2.878.489,80	R\$ 12.717.149,53
TOTAL DAS DESPESAS	R\$ 5.709.814,39	R\$ 31.846.082,20
PAGAMENTO DOS PROFISSIONAIS DA EDUCAÇÃO		
BÁSICA – Art. 60. XII do ADCT		
	Mês Dezembro 2025	Até Dezembro 2025
Base de cálculo para aplicação dos 70% dos Recursos do Fundeb – até	R\$ 3.450.543,22	R\$ 31.846.082,20
70% sobre a base de cálculo	R\$ 2.415.380,25	R\$ 22.292.257,54
Aplicação dos Recursos do Fundeb no pagamento de Profissionais da Educação Básica		
Ensino Fundamental	R\$ 2.777.018,59	R\$ 18.570.878,94
Ensino Infantil	R\$ 1.685.102,39	R\$ 11.489.146,42
TOTAL DA APLICAÇÃO	R\$ 4.462.120,98	R\$ 30.060.025,36
Diferença Aplicado - Acima 70%	2.046.740,73	7.767.767,82
% APLICADO	129,32%	94,39%

ÍNDICES CONSTITUCIONAIS REFERENTES À SAÚDE (ASPS)

GASTOS COM SAÚDE		
	R\$	%
RECEITA RESULTANTE DE IMPOSTOS E TRANSFERÊNCIAS	112.726.452,58	
PERCENTUAL MÍNIMO A APLICAR	16.908.967,89	15,00%
TOTAL DESP. EMPENHADA	27.658.459,23	
Percentual Aplicado %	27.658.459,23	24,54%
Diferença (% Aplicado - % Mínimo a Aplicar)	10.749.491,34	
TOTAL DESP. LIQUIDADA	27.520.888,93	
Percentual Aplicado %	27.520.888,93	24,41%
Diferença (% Aplicado - % Mínimo a Aplicar)	10.611.921,04	

REGIME PRÓPRIO DE PREVIDÊNCIA DOS SERVIDORES - RPPS

RESULTADO RPPS	
Saldo RPPS em 31/12/2024	76.922.189,36
Receitas Arrecadadas até Dezembro de 2025	29.819.653,97
Despesas Pagas até Dezembro de 2025	12.240.518,73
Restos Pagos até Dezembro de 2025	19.572,03
Saldo RPPS 31/12/2025	94.481.752,57

Detalhamento Receita do RPPS

Detalhamento da Receita RPPS	
Receitas	Arrecadado
Servidor - 14%	4.092.622,14
Rendimentos	11.281.191,84
Restituições	1.925,28
Compensação RGPS e RPPS	939.992,05
Patronal - 18,83%	5.454.362,84
Passivo - 27,79%	8.049.559,82
Vlr. Arrecadado até 31/12/2025	29.819.653,97

[Handwritten signature]

**DESPESA COM PESSOAL E LIMITES DA LRF – ÚLTIMOS DOZE MESES COM
BASE TCE/RS.**

RECEITA CORRENTE LÍQUIDA EM 31/12/2025: R\$ 153.072.657,01.

Poder	R\$	% S/ RCL	Limite Alerta	Limite Prudencial	Limite Legal
Despesa com Pessoal - Legislativo	1.489.245,10	0,97%	5,40%	5,70%	6,00%
Despesa com pessoal - Executivo	69.765.465,58	45,58%	48,60%	51,30%	54,00%
Total da Despesa pessoal - Consolidado	71.254.710,68	46,55%	54,00%	57,00%	60,00%

COMENTÁRIO FINAL


As Despesas com Pessoal em relação à Receita Corrente Líquida atendem os limites legais.

No **Terceiro** Quadrimestre de 2025, aplicou-se o valor de **R\$ 30.091.766,85** em Educação, que corresponde ao percentual de **25,60 %** da receita base do **MDE – Manutenção e Desenvolvimento do Ensino**. Aplicou-se também o percentual de **94,39% com Pagamento dos Profissionais da Educação Básica**.


No que tange a Saúde, apurou-se no **Terceiro** quadrimestre o valor de **R\$ 27.658.459,23** em Saúde, que corresponde ao percentual de **24,54 %** da receita base do **ASPS – AÇÕES DE SERVIÇOS PÚBLICOS DE SAUDE**.

O Poder Executivo Municipal esteve imbuído no propósito de atingir as metas fiscais, bem como, atendimento dos requisitos da Lei de Responsabilidade Fiscal e Constitucional no exercício de 2025.

Tapejara - RS, 26 de Fevereiro de 2026.



Adriana Bueno Artuzi
Secretária Municipal de Finanças



Gemson Barreto do Amaral
Contador